

- 1 pannelli prefabbricati
- 2 colonne
- 3 trave I
- 4 tegoli "Diamante"
- 5 timpani
- 6 lastere
- 7 policarbonato

Travi I

Le travi I sono elementi prefabbricati strutturali e pretesi che si usano nella copertura dell'edificio o come travi carroponete.

Le travi I sono progettate per :

- Coprire grandi distanze
- Aspetto estetico migliore
- Alta resistenza al fuoco

Queste travi sono elementi strutturali che coprono più grandi spazi che le travi "L" e "T". Essi servono anche come supporto per la copertura "piana" e il sistema "Diamante".

Lunghezza – da 8 a 30 m.
Altezza – max 150 cm.
Larghezza – max 55cm

Design

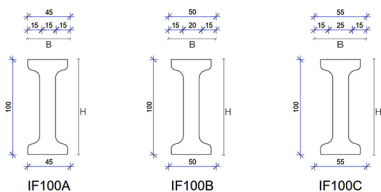

In conformità con le aspettative, queste travi coprono grandi spazi.

Uso

Utilizzato per le diverse tipologie di edifici, da industriali a quelli commerciali.

Flessibilità

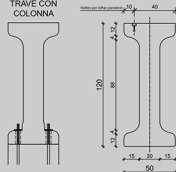
Diverse possibilità di combinazioni danno multiple soluzioni.



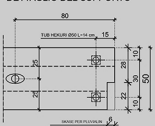
TRAVE I - VARIAZIONI TECNICHE

Trave I	Bcm	H cm
IF70	45-55cm	70
IF80	45-55cm	80
IF90	45-55cm	90
IF100	45-55cm	100
IF110	45-55cm	110
IF120	45-55cm	120
IF130	45-55cm	130
IF140	45-55cm	140
IF150	45-55cm	150
IR65	50 cm	65
IR70	50 cm	70
IR75	50 cm	75

DETTAGLIO CONNESSIONE TRAVE CON COLONNA



DETTAGLIO DEL SUPPORTO



Trave I e inserti